

お問い合わせマニュアル



【 CONTENTS 】

[お問い合わせで学校に連絡する](#) … P 2

[お問い合わせを検索する](#) … P 3

[お問い合わせを編集・削除する](#) … P 4

お問い合わせでスクールに連絡する

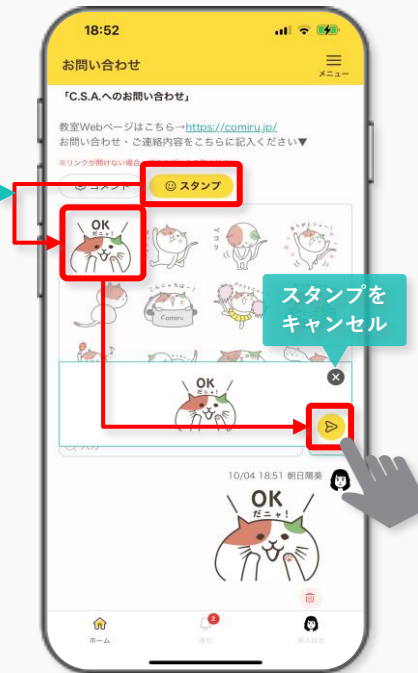
画面右上の  ボタンをタップし「お問い合わせ」をタップします



コメント・任意でファイル添付後「送信」をタップ



「スタンプ」ボタンから Comiru ねこスタンプ(単体)も送信できます



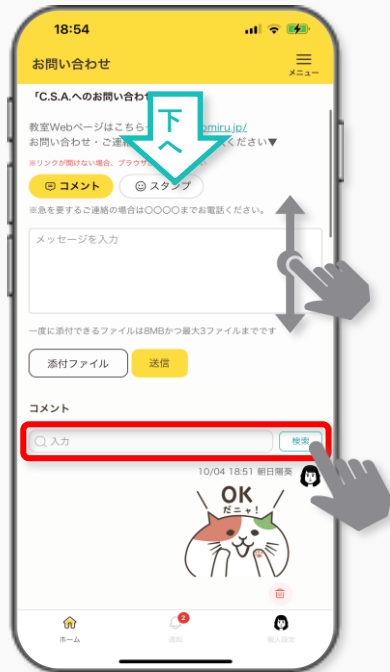
画面下にスワイプで連絡内容を確認できます



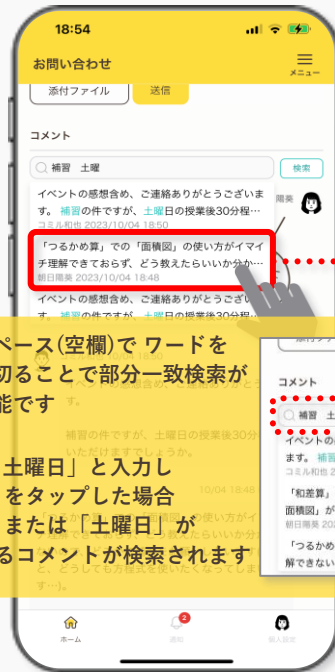
データサイズの大きいファイルを添付した場合送信に時間がかかる場合がございます

お問い合わせを検索する

お問い合わせ画面下検索窓に
検索ワードを入力し「検索」



検索されたお問い合わせを表示
タップで該当コメントに遷移




タップしたコメントに
自動遷移します

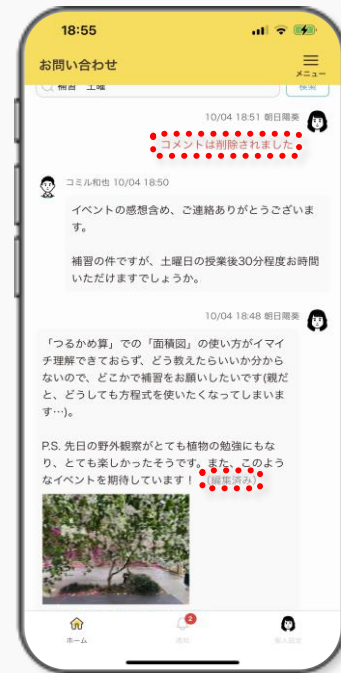


お問い合わせを編集・削除する

お問い合わせを編集する場合  を
削除する場合は  をタップします

編集  の場合は、編集後に
「保存」をタップで完了します

削除済み 編集済みの旨
コメントに記載されます



※ ミスコミュニケーション防止のため
お通いのスクール側にも同様に表示されます