

お知らせマニュアル



【 CONTENTS 】

[お知らせを確認・いいね！する](#) … P 2

[お知らせのアンケートに回答・シェア・コメントする](#) … P 3

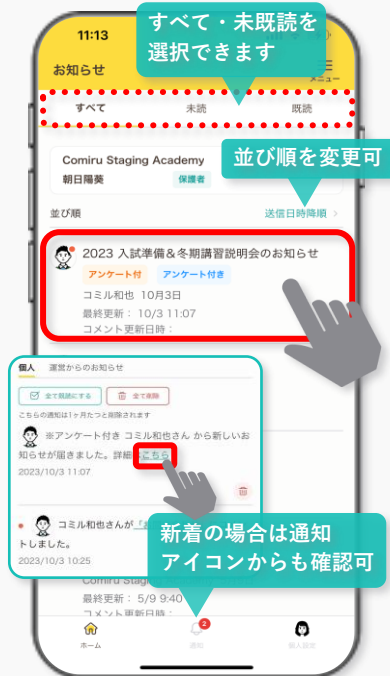
[特定のお知らせを固定表示\(ピン留め\)する](#) … P 4

お知らせを確認・いいね！する

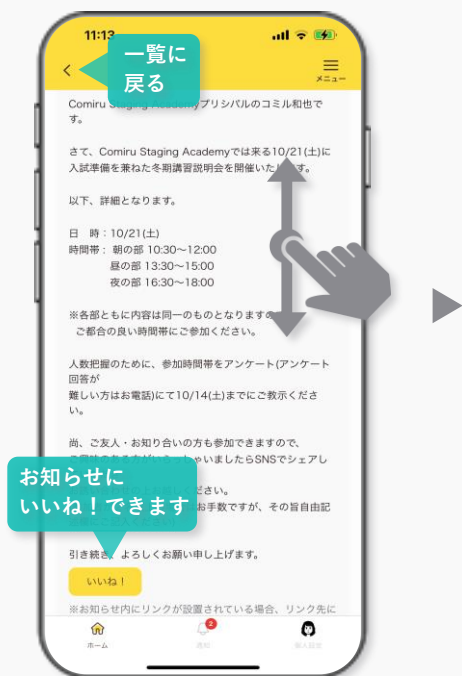
画面右上の  ボタンをタップし「お知らせ」をタップします



内容を確認するお知らせをタップします



画面を上下にスワイプして内容を確認できます

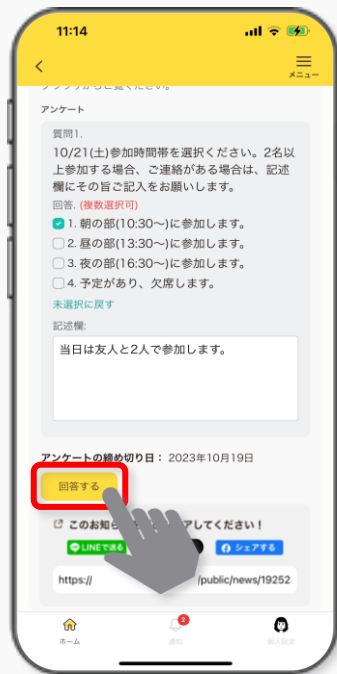


お知らせのアンケートに回答・シェア・コメントする

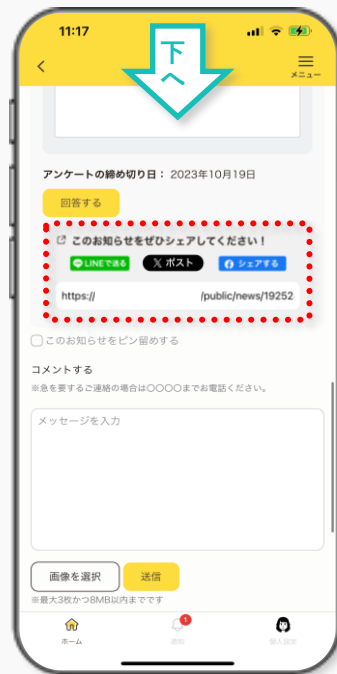
アンケート付きお知らせの場合
画面下部にアンケートがあります



選択・記述 (※記述欄付きアンケートの場合) の後
「回答する」クリックで回答完了です



SNSシェア依頼お知らせの場合
画面下部にボタン・リンクがあります



コメント機能が付いている場合
画面最下部からコメントできます



特定のお知らせを固定表示(ピン留め)する

「保護者ID」のみ
ピン留めが可能です

保護者IDからピン留めする
お知らせをタップします



該当のお知らせを画面下にスワイプし
「このお知らせをピン留めする」をタップ



ピン留めしたお知らせは上部に表示され
該当のお知らせ右上に▼が表示されます



※ ピン留め上限は3つまでとなります
スクール側のピン留めは▼が表示されます